




SCHÜTZE DEINE PRIVATSPHÄRE!

- **Du bestimmst, wer dir Snaps schicken darf!** Erlaube nur deinen Freund:innen, mit dir Kontakt aufzunehmen. Unerwünschte Kontakte kannst du auch **blockieren**.
- **Entscheide, wer deine Storys sehen kann.** Verbirg sie vor einzelnen Kontakten.
- Deine **Storys sind 24 Stunden lang sichtbar**, du kannst sie aber auch früher löschen.
- Auf der **Snap Map** können andere sehen, wo du dich gerade befindest – **aktiviere den „Geistmodus“**, um deinen Standort zu verbergen.
- **Achtung:** Inhalte, die du in die **Snap Map stellst, sind für alle sichtbar**.

- **Verhindere**, dass du anderen als Freund:in vorgeschlagen wirst oder man dich **über deine Handynummer finden** kann.
- 

TIPP


Nutze unsere Schritt-für-Schritt-Anleitungen, um deine Einstellungen in der App zu optimieren:
www.saferinternet.at/leitfaden





SIND MEINE SNAPS WIRKLICH WEG?



- 
- Snaps **verschwinden** nach ein paar Sekunden **von selbst**. Du kannst **einstellen**, wie lange ein Foto sichtbar bleiben soll.
 - Achtung: Die Empfänger:innen können einen **Screenshot machen**, die Snaps **wiederholen**, **abfotografieren** oder mit **speziellen Apps speichern**.
 - Snap an die falsche Person geschickt? **Bereits gesendete Snaps können noch gelöscht werden**. Reagiere schnell!
 - Die **andere Person sieht es**, wenn du einen Screenshot machst oder einen Snap löschst.
 - **Sende keine persönlichen Informationen an „My AI“**. Alles, was du dem Chatbot schickst, wird gespeichert. Lösche persönliche Nachrichten aus dem Chatverlauf!

TIPPS

- **Verschicke keine Nacktfotos oder freizügigen Bilder auf Snapchat**. Die Fotos könnten in falsche Hände geraten oder gespeichert werden!
- Du kannst deine **Snaps als Memorys speichern**, sie sind dann nur für dich sichtbar.





ACHTUNG, KOSTEN!



Der Download der App ist gratis – es können aber durch In-App-Käufe Kosten entstehen!

- **Nutze Snapchat (vor allem Video-Chats!) möglichst nur über WLAN**, um Datenvolumen zu sparen.
- Der **Datensparmodus** von Snapchat hilft dir, Daten zu sparen – Snaps und andere Inhalte werden nicht automatisch geladen.
- Achtung: Auch **selbst erstellte Linsen und Filter** können schnell teuer werden.

TIPP

Deaktiviere In-App-Käufe auf deinem Handy oder schütze sie mit einem Passwort, um unerwünschte Kosten zu vermeiden:
www.si.or.at/inappkauf

CYBER-MOBGING & BELÄSTIGUNGEN



Bei Snapchat geht es in erster Linie darum, Spaß zu haben und Fotos mit Freund:innen zu teilen. Trotzdem kann es passieren, dass du **unangenehme Snaps** geschickt bekommst oder **von anderen Nutzer:innen belästigt** wirst.

- 🟡 **Bleib ruhig!** Reagiere nicht auf Nachrichten oder Snaps, die dich ärgern!
- 🟡 **Rede darüber!** Sprich mit einer Vertrauensperson oder **wende dich an Rat auf Draht** (unter der Nummer 147) – je früher, desto besser.
- 🟡 **Sichere Beweise!** Mache Screenshots von unangenehmen Inhalten.

TIPP

Nutze unseren Privatsphäre-Leitfaden, um Kontakte zu blockieren oder Inhalte zu melden: www.saferinternet.at/leitfaden

- 🟡 **Blockiere unangenehme Nutzer:innen** – sie können dir dann nichts mehr schicken.
- 🟡 **Melde Belästigungen oder Fake-Profile!** Snapchat kann nach einer Meldung unangemessene Inhalte löschen oder Accounts sperren.



WEITERE TIPPS & HILFE!

Saferinternet.at: Tipps und Infos zur sicheren Internet- und Handynutzung:

www.saferinternet.at

/saferinternetat   

/saferinternet.at 



Herausgeber/Kontakt:

Saferinternet.at/ÖIAT, Ungargasse 64-66/3/404,
1030 Wien www.saferinternet.at

Hersteller: online Druck GmbH, 2351 Wr. Neudorf



Dieses Werk steht unter der Creative Commons-Lizenz
CC BY-NC 3.0 AT: Namensnennung (www.saferinternet.at,
confici.at) – Nicht kommerziell

Die alleinige Verantwortung für diese Veröffentlichung liegt beim Autor. Die Europäische Union haftet nicht für die Verwendung der darin enthaltenen Informationen.

Rat auf Draht: Notruf für Kinder und Jugendliche – rund um die Uhr, anonym und kostenlos. Per Telefon (einfach 147 wählen), Onlineberatung oder Chat: www.rataufdraht.at


Internet Ombudsstelle: hilft dir kostenlos bei der Entfernung von unerwünschten Fotos im Internet oder Fake-Accounts: www.ombudsstelle.at

Flyer gefördert durch:



 Bundeskanzleramt

 Bundesministerium
Bildung, Wissenschaft
und Forschung

 Bundesministerium
Finanzen



